

ОТЧЕТ О ФИНАНСОВЫХ РЕЗУЛЬТАТАХ ДЕЯТЕЛЬНОСТИ УЧРЕЖДЕНИЯ

на 1 января 2021 г.

Учреждение: МБОУ СОШ с.Хмелинец

Обособленное подразделение: _____

Учредитель: _____

Наименование органа, осуществляющего полномочия учредителя: Образование


Периодичность: годовая


Единица измерения: руб.

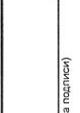
Форма по ОКД	КОДЫ
Дата	01.01.2021
по ОКПО	23846172
ИНН	4803000873
по ОКТМО	42224000
по ОКПО	4806001933
ИНН	706
Глава по БК	
по ОКЕИ	383


Наименование показателя	Код строки	Код аналитики	Детальность с целевыми средствами	Детальность по государственному заданию	Приносящая доход деятельность	Итого
Доходы	010	100	1 865 667,53	19 744 724,71	558 175,10	22 168 567,34
в том числе:						
Доходы от оказания платных услуг (работ)	131		-	19 846 817,27	558 175,10	20 504 992,37
Поступления текущего характера бюджетным и автономным учреждениям от сектора государственного управления	152		1 304 695,47	-	-	1 304 695,47
Поступления капитального характера бюджетным и автономным учреждениям от сектора государственного управления	162		560 872,06	-	-	560 872,06
Доходы от выбытия активов	172		-	362 105,93	-	362 105,93
Прочие неденежные безвозмездные поступления	199		660 017,37	-	-	660 017,37
Расходы	150	200	1 037 938,73	22 109 133,82	516 171,72	23 663 244,27
в том числе:						
Заработная плата	211		228 579,06	12 571 227,60	6 383,36	12 806 200,02
Наисчисления на выплаты по оплате труда	213		69 030,87	3 182 307,66	1 930,79	3 863 269,32
Услуги связи	221		-	161 988,16	-	161 988,16
Коммунальные услуги	223		-	2 291 550,15	1 839,13	2 293 389,28
Работы, услуги по содержанию имущества	225		500 000,00	237 044,42	-	737 044,42
Прочие работы, услуги	226		-	458 415,18	-	458 415,18
Страхование	227		-	3 031,56	-	3 031,56
Пособия по социальной помощи населению в денежной форме	262		240 328,80	57 309,72	-	240 328,80
Социальные пособия и компенсации персоналу в денежной форме	266		1 488 336,87	-	-	1 488 336,87
Амортизация	271		988 785,50	-	-	988 785,50
Расходование материальных запасов	272		-	506 008,44	-	506 008,44
Налоги, пошлины и сборы	291		59 137,00	-	-	59 137,00
Чистый операционный результат	300		827 728,80	2 364 409,11	42 003,38	1 434 676,93
Операционный результат до налогообложения (стр. 010 - стр. 150)	301		827 728,80	2 364 409,11	42 003,38	1 434 676,93
Налог на прибыль	302		-	-	-	-
Операции с нефинансовыми активами	310		439 043,17	-181 070,69	-1 748,42	256 224,07
в том числе:						
увеличение стоимости основных средств	321	310	153 049,06	1 800 492,98	-	1 953 542,04
уменьшение стоимости основных средств	322	41X	153 049,06	1 782 972,33	-	1 936 021,39
Чистое поступление/непоступление нематериальных активов	330		-	-	-	-
в том числе:						
увеличение стоимости нематериальных активов	331	320	-	-	-	-
уменьшение стоимости нематериальных активов	332	42X	-	-	-	-
Чистое поступление/непоступление неизрасходованных активов	350		-	147 144,36	-	147 144,36
в том числе:						
увеличение стоимости неизрасходованных активов	351	330	-	147 144,36	-	147 144,36
уменьшение стоимости неизрасходованных активов	352	43X	-	-	-	-
Чистое поступление/непоступление материальных запасов	360		439 043,17	345 735,65	-1 748,42	91 559,06
в том числе:						
увеличение стоимости материальных запасов	361	340	674 679,74	407 413,24	504 260,02	1 586 353,00
из них:						
уменьшение стоимости материальных запасов	362	440	235 636,57	753 148,93	506 008,44	1 494 793,94
из них:						
Чистое поступление/непоступление прав пользования	370		-	-	-	-
в том числе:						
увеличение стоимости прав пользования	371	350	-	-	-	-
уменьшение стоимости прав пользования	372	450	-	-	-	-
Чистое изменение затрат на изготовление готовой продукции, выполнение работ, услуг	390		-	-	-	-
в том числе:						
увеличение затрат	391	X	-	20 561 659,95	516 171,72	21 077 831,67
уменьшение затрат	392	X	-	20 561 659,95	516 171,72	21 077 831,67
Расходы будущих периодов	400	X	-	-	-	-
Операции с финансовыми активами и обязательствами	410		388 685,63	2 163 328,43	43 751,80	3 175 901,00
(стр. 420 - стр. 410)						
Операции с финансовыми активами	420		-	-1 795 581,62	20 464,44	-1 779 117,38
(стр. 430 + стр. 440 + стр. 450 + стр. 460 + стр. 470 + стр. 480)						
Чистое поступление/непоступление денежных средств и их эквивалентов	430		-	-	37 131,26	37 131,26
в том числе:						
поступление денежных средств и их эквивалентов	431	510	1 865 667,53	19 934 416,82	594 676,69	22 394 763,04
выбытие денежных средств и их эквивалентов	432	610	1 865 667,53	19 934 416,82	557 547,43	22 357 631,78


Чистое поступление ценных бумаг, кроме акций								
в том числе:								
увеличение стоимости ценных бумаг, кроме акций и иных финансовых инструментов	440							
уменьшение стоимости ценных бумаг, кроме акций и иных финансовых инструментов	441	520						
Чистое поступление акций и иных финансовых инструментов	442	620						
в том числе:	450							
увеличение стоимости акций и иных финансовых инструментов	451	530						
уменьшение стоимости акций и иных финансовых инструментов	452	630						
Чистое предоставление займов	460							
увеличение задолженности по предоставленным займам	461	540						
уменьшение задолженности по предоставленным займам	462	640						
Чистое поступление иных финансовых активов	470							
в том числе:								
увеличение стоимости иных финансовых активов	471	560						
уменьшение стоимости иных финансовых активов	472	650						
Чистое увеличение прочей дебиторской задолженности	480							
в том числе:								
увеличение прочей дебиторской задолженности	481	560	1 865 667,53	20 511 054,56	559 377,74		22 956 099,83	
уменьшение прочей дебиторской задолженности	482	660	1 865 667,53	22 310 636,38	576 044,56		24 752 348,47	
Операции с обязательствами (стр. 520 + стр. 540 + стр. 550 + стр. 560)	510		-388 666,53	383 756,61	-23 267,96		-28 216,88	
Чистое увеличение задолженности по внутренним привлеченным займам	520							
в том числе:								
увеличение задолженности по внутренним привлеченным займам	521	710						
уменьшение задолженности по внутренним привлеченным займам	522	810						
Чистое увеличение задолженности по внешним привлеченным займам	530							
в том числе:								
увеличение задолженности по внешним привлеченным займам	531	720						
уменьшение задолженности по внешним привлеченным займам	532	820						
Чистое увеличение прочей кредиторской задолженности	540		-388 666,53	383 756,61	-23 267,96		-28 216,88	
в том числе:								
увеличение прочей кредиторской задолженности	541	730	2 084 246,59	33 664 084,46	540 653,43		36 288 984,48	
уменьшение прочей кредиторской задолженности	542	830	2 482 932,22	33 280 327,85	563 940,79		36 327 200,86	
Чистое изменение доходов будущих периодов	550	X						
Чистое изменение резервов предстоящих расходов	560	X						

Руководитель  (подпись) Г. А. Бурдueva (расшифровка подписи)

Главный бухгалтер  (подпись) Г. А. Бурдueva (расшифровка подписи)

Централизованная бухгалтерия  (подпись) Г. А. Бурдueva (расшифровка подписи)

Руководитель (уполномоченное лицо)  (подпись) Г. А. Бурдueva (расшифровка подписи)

Исполнитель  (подпись) Г. А. Бурдueva (расшифровка подписи)

2 февраля 2021 г.

**ОТЧЕТ
ОБ ИСПОЛНЕНИИ УЧРЕЖДЕНИЕМ ПЛАНА ЕГО ФИНАНСОВО-ХОЗЯЙСТВЕННОЙ ДЕЯТЕЛЬНОСТИ**

на 1 января 2021 г.

Учреждение
Обособленное подразделение
Учредитель
Наименование органа, осуществляющего полномочия Учредителя
Вид финансового обеспечения (деятельности)
Периодичность: квартальная, годовая
Единица измерения: руб.

МБОУ СОШ с.Хмелинец

Образование
Субсидии на иные цели

КОДЫ	0503737
форма по ОКУД	01.01.2021
Дата	29846172
по ОКПО	
по ОКТМО	42224000
по ОКТО	706
Глава по БК	
по ОКЕИ	383

1. Доходы учреждения

Наименование показателя	Код строки	Код аналитики	Утверждено плановых назначений	Исполнено плановых назначений				итого	Сумма отклонения
				через лицевые счета	через банковские счета	через кассу учреждения	некассовыми операциями		
1	2	3	4	5	6	7	8	9	10
Доходы - всего	010		1 942 639,85	1 865 667,53	-	-	-	1 865 667,53	76 972,32
Безвозмездные денежные поступления текущего характера		150	1 381 667,79	1 304 695,47	-	-	-	1 304 695,47	76 972,32
Безвозмездные денежные поступления капитального характера		160	560 972,06	560 972,06	-	-	-	560 972,06	-

2. Расходы учреждения

Наименование показателя	Код строки	Код аналитики	Утверждено плановых назначений	Исполнено плановых назначений				Сумма отклонения	
				через лицевые счета	через банковские счета	через кассу учреждения	некассовыми операциями		итого
1	2	3	4	5	6	7	8	9	10
Расходы - всего	200	x	1 942 639,85	1 865 667,53	-	-	-	1 865 667,53	76 972,32
в том числе:									
Фонд оплаты труда учреждений		111	231 818,18	228 579,06	-	-	-	228 579,06	3 239,12
Взносы по обязательному социальному страхованию на выплаты по оплате труда работникам и иные выплаты работникам учреждений		119	70 009,07	69 030,87	-	-	-	69 030,87	978,20
Прочая закупка товаров, работ и услуг		244	1 396 833,40	1 327 728,80	-	-	-	1 327 728,80	69 104,60
Субвенция		321	243 979,20	240 328,80	-	-	-	240 328,80	3 650,40
Результат исполнения (дефицит / профицит)	450	x	-	-	-	-	-	-	x

Наименование показателя	Код строки	Код аналитики	Утверждено плановых назначений	Исполнено плановых назначений					Сумма отклонения
				через лицевые счета	через банковские счета	через кассу учреждения	некассовыми операциями	итого	
1	2	3	4	5	6	7	8	9	10
Изменение остатков расчетов по внутренним привлечением средств в том числе:	830	X	-	-	-	-	-	-	-
увеличение расчетов по внутреннему привлечению остатков средств (Кт 030406000)	831		-	-	-	-	-	-	-
уменьшение расчетов по внутреннему привлечению остатков средств (Дт 030406000)	832		-	-	-	-	-	-	-

4. Сведения о возвратах остатков субсидий и расходов прошлых лет

Наименование показателя	Код строки	Код аналитики	Произведено возвратов					итого
			через лицевые счета	через банковские счета	через кассу учреждения	некассовыми операциями	итого	
1	2	3	4	5	6	7	8	
Возвращено остатков субсидий прошлых лет, всего	910		-	-	-	-	-	
Возвращено расходов прошлых лет, всего	950		-	-	-	-	-	

Руководитель Душина И.И. (подпись) (расшифровка подписи) Душина И.И. (подпись) (расшифровка подписи)

Главный бухгалтер Б (подпись) (расшифровка подписи) Г.А. Бурцева (расшифровка подписи)

Исполнитель Душина И.И. (должность) - Бурцева Г.А. (подпись) (расшифровка подписи) (телефон, e-mail)

Руководитель (уполномоченное лицо) Душина И.И. (должность) - Бурцева Г.А. (подпись) (расшифровка подписи)

Централизованная бухгалтерия МФУ ЧО № (наименование, ОГРН, ИНН, КПП, местонахождение) Бурцева Г.А. (подпись) (расшифровка подписи)

**ОТЧЕТ
ОБ ИСПОЛНЕНИИ УЧРЕЖДЕНИЕМ ПЛАНА ЕГО ФИНАНСОВО-ХОЗЯЙСТВЕННОЙ ДЕЯТЕЛЬНОСТИ**

на 1 января 2021 г.

Учреждение
Обособленное подразделение
Учредитель
Наименование органа, осуществляющего полномочия Учредителя
Вид финансового обеспечения (деятельности)
Периодичность: квартальная, годовая
Единица измерения: руб.

МБОУ СОШ с.Хмелинец

формы по ОКУД	КОДЫ
Дата	0503737
по ОКПО	01.01.2021
по ОКТМО	29846172
по ОКПО	42224000
Глава по БК	706
по ОКЕИ	383

1. Доходы учреждения

Наименование показателя	Код строки	Код аналитики	Утверждено плановых назначений	Исполнено плановых назначений				Сумма отклонения	
				через лицевые счета	через банковские счета	через кассу учреждения	некассовыми операциями		
1	2	3	4	5	6	7	8	9	10
Доходы - всего	010		20 082 901,00	19 934 416,82	-	-	-	19 934 416,82	148 484,18
Доходы от оказания платных услуг (работ), компенсаций затрат		130	20 082 901,00	19 934 416,82	-	-	-	19 934 416,82	148 484,18

2. Расходы учреждения

Наименование показателя	Код строки	Код аналитики	Утверждено плановых назначений	Исполнено плановых назначений				итого	Сумма отклонения
				через личные счета	через банковские счета	через кассу учреждения	некассовыми операциями		
1	2	3	4	5	6	7	8	9	10
Расходы - всего	200	x	20 082 901,00	19 934 416,82	-	-	-	19 934 416,82	148 484,18
в том числе:									
Фонд оплаты труда учреждений		111	12 628 537,32	12 628 537,32	-	-	-	12 628 537,32	-
Взносы по обязательному социальному страхованию на выплаты по оплате труда работников и иные выплаты работникам учреждений		119	3 792 886,68	3 792 886,68	-	-	-	3 792 886,68	-
Прочая закупка товаров, работ и услуг		244	3 597 990,00	3 449 505,82	-	-	-	3 449 505,82	148 484,18
Уплата налога на имущество организаций и земельного налога		851	44 886,00	44 886,00	-	-	-	44 886,00	-
Уплата прочих налогов, сборов		852	18 601,00	18 601,00	-	-	-	18 601,00	-
Результат исполнения (дефицит / профицит)	450	x	-	-	-	-	-	-	x

наименование показателя	Код строки	Код аналитики	Утверждено плановых назначений	Исполнено плановых назначений					Сумма отклонения
				через лицевые счета	через банковские счета	через кассу учреждения	некассовыми операциями	итого	
1	2	3	4	5	6	7	8	9	10
Изменение остатков расчетов по внутренним привлечением средств в том числе:	830	x							
увеличение расчетов по внутреннему привлечению остатков средств (Кт 030406000)	831								
уменьшение расчетов по внутреннему привлечению остатков средств (Дт 030406000)	832								

4. Сведения о возвратах остатков субсидий и расходов прошлых лет

Наименование показателя	Код строки	Код аналитики	Произведено возвратов					
			через лицевые счета	через банковские счета	через кассу учреждения	некассовыми операциями	итого	
1	2	3	4	5	6	7	8	
Возвращено остатков субсидий прошлых лет, всего	910							
Возвращено расходов прошлых лет, всего	950							

Руководитель Акушино Н.А. (подпись) (расшифровка подписи) _____
 (подпись) _____ (расшифровка подписи) _____

Главный бухгалтер Г.А. Бурцева (подпись) (расшифровка подписи) _____

Руководитель финансово-экономической службы Майурова Н.А. (подпись) (расшифровка подписи) _____
 Центриализованная бухгалтерия Майурова Н.А. (наименование, ОГРН, ИНН, КПП, местонахождение) _____
 Руководитель (уполномоченное лицо) Акушино Н.А. (подпись) (расшифровка подписи) _____
 Исполнитель Акушино Н.А. (подпись) (расшифровка подписи) _____

Руководитель (расшифровка подписи) _____ (расшифровка подписи) _____
 (подпись) _____ (расшифровка подписи) _____
 (подпись) _____ (расшифровка подписи) _____
 (подпись) _____ (расшифровка подписи) _____

Исполнитель (расшифровка подписи) _____ (расшифровка подписи) _____
 (подпись) _____ (расшифровка подписи) _____
 (подпись) _____ (расшифровка подписи) _____
 (подпись) _____ (расшифровка подписи) _____

(подпись) _____ (расшифровка подписи) _____
 (подпись) _____ (расшифровка подписи) _____

(подпись) _____ (расшифровка подписи) _____